

GASGAS G LIGHT TRAIL 2.0 29 M






5 499.00\$

7 499.00\$

Économisez 2
000 \$

Product Images





Description

Faites vite PROMOTION de 2000.0\$

Concessionnaire des véhicules neufs et d'occasion. VÉLO GASGAS G LIGHT TRAIL 2.0 29 M 2023 Plus c'est moins maintenant ! Le G Light Trail est un eVTT qui va te faire réfléchir à deux fois. L'accent a été mis sur ses performances légères, aussi, n'importe quel pilote d'eVTT éprouve plus que jamais auparavant la sensation de piloter un vélo

Mathias Sports est le concessionnaire ayant le plus vaste inventaire de véhicules neufs et d'occasion de marque GASGAS dans tous les styles de conduite, que ce soit avec les enduro, les motocross, les cross country, les trial, les double usage et le supermoto. Nous avons maintenant la gamme de vélo électrique.

FINANCEMENT FACILE 1ère, 2e et 3e chance au crédit. 0\$ comptant n'est nécessaire pour passer à l'action. Nous payons le meilleur prix pour votre échange sur place. Mathias Marine Sports ne peut être tenu responsable d'une omission ou d'une erreur de transcription de l'information. Veuillez vous assurer de l'exactitude des données avec un représentant. Les images peuvent être à titre indicatif.

Spécifications

Plateau:

GASGAS, Narrow Wide, 34 T

Pedalier:

GASGAS EC33, Aluminium forgé, JIS

Tige de selle:

GASGAS Pro, 31.6 mm, Tige de selle télescopique (Dropper Post)

Pneu:

Continental Mountain King, 29x2.3

Cadre:

29 po, carbone, Batterie intégrée, Boost, 150 mm

Frein avant:

Formula Cura 4, 4 pistons, Frein à disque hydraulique

Amortisseur:

RockShox Deluxe Select, Air, 230x65 mm

Poids:

20.4 kg

Shifter:

Yamaha X

Roues:

NEWMEN Evolution A.30, Tubeless ready, 6 trous, 15x110/12x148 mm, Axe traversant

Fourche:

RockShox Revelation RC, DebonAir, Air, 150 mm, tapered

Chargeur:

Chargeur rapide Yamaha, 4 A

Poignées:

GASGAS MTB

Derailleur:

Shimano SLX, RD-M7100, Shadow Plus, 12-S

Selle:

Selle Italia SLR Boost, Titan

Poids maximal autorise:

120 kg

Validation de remorque:

Aucune validation de remorque

Guidon:

Race Face Turbine 35 mm, 780 mm, Sweep: 8 °, Rise: 20 mm

Taille des roues:

29 po / 622 mm

Display:

Yamaha Interface X, ANT, Bluetooth

Frein arrière:

Formula Cura, 2 pistons, Frein à disque hydraulique

Batterie:

Yamaha ML500, 500 Wh, 36 V

Type de moteur:

AIR DRIVE powered by Yamaha, 250 W, 50 Nm

Cassette:

Shimano 105 CS-R7000, 10-50 T

Chaîne:

KMC e12S

Mécanisme de sélection du sélecteur:

Shimano SLX, SL-M7100, Rapidfire Plus

Potence:

Race Face Affect 35 mm, 0 °, Ahead

Couleur:

Blanc